



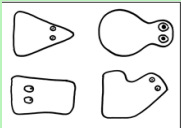




Découper, utiliser des ciseaux (domaine 5)

Période 1	Période 2	Période 3	Période 4	Période 5
<p>- Première prise en main des ciseaux PS (rappel pour les MS) : les ouvrir et les fermer (veiller à la verticalité des lames, astuce : dessiner un smiley sur l'ongle du pouce et faire en sorte qu'il regarde l'enfant)</p> <p>- Mettre la matière à découper entre les deux lames des ciseaux</p> <p>- Gérer sa main droite et sa main gauche</p> <p>- Gérer la position de la feuille à découper</p> <p>1. PS : Découper des rondelles dans des colombins de pâte à modeler avec des ciseaux (colombins modelés par l'adulte)</p> <p>2. Découper des petits carrés à partir de bandes de papier épais</p> <p>3. Découper de la laine</p> <p>4. Découper des franges en bas d'une demi-feuille A4</p>	<p>- Mettre la matière à découper entre les deux lames de ciseaux et maintenir pour aller jusqu'au bout</p> <p>- Gérer sa main droite et sa main gauche</p> <p>- Viser de façon de plus en plus précise pour découper entre deux dessins (de plus en plus serrés)</p> <div style="display: flex; justify-content: space-around;">  </div> <div style="display: flex; justify-content: space-around; margin-top: 10px;">  </div> <p>1. Découper entre des dessins</p> <p>2. Découper entre des dessins plus serrés</p> <p>3. Découper des bandes plus larges qui demandent deux à trois coups de ciseaux</p>	<p>- Gérer l'arrêt de la découpe, savoir s'arrêter</p> <p>- Découper sur un trait court</p> <p>- Découper sur un trait large et droit proche du bord de la feuille</p> <p>1. Découper des franges tout autour d'une demi-feuille A4</p> <p>2. Découper sur un trait</p> <div style="display: flex; justify-content: space-around;">  </div> <p>3. Découper sur le tracé d'une forme dont les sommets touchent les bords de la feuille</p> <div style="display: flex; justify-content: space-around; margin-top: 10px;">  </div>	<p>- Découper des formes simples</p> <p>- Découper sur des courbes</p> <p>1. Découper des formes simples</p> <div style="display: flex; justify-content: space-around; margin-top: 10px;">  </div> <p>2. Découper sur des courbes simples (trait élargi)</p> <div style="display: flex; justify-content: center; margin-top: 10px;">  </div>	<p>- Découper des formes complexes</p> <p>1. Découper des formes complexes avec un trait large</p> <div style="display: flex; justify-content: center; margin-top: 10px;">  </div>